

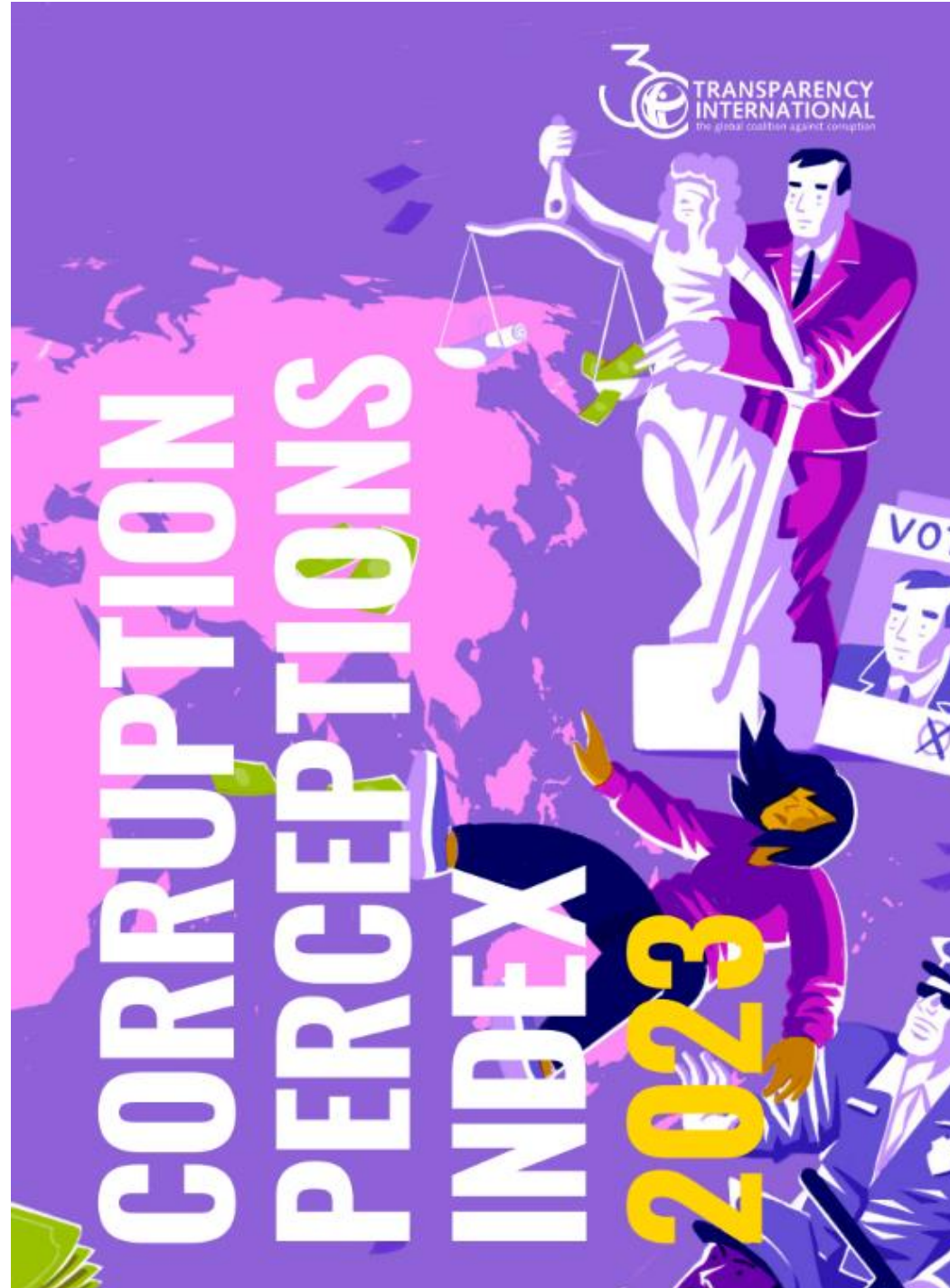
Korrupsjonsindeksen CPI 2023

FSi bærekraftseminar
Generalsekretær Guro Slettemark, Transparency International Norge

14. Mars 2024

Dagens tema

- Resultatene
- Hovedbudskap
- Metoden og kildene
- Fokus: Ukraina
- Hvordan bruke resultatene?



Korrupsjonstemaer



Måles i CPI

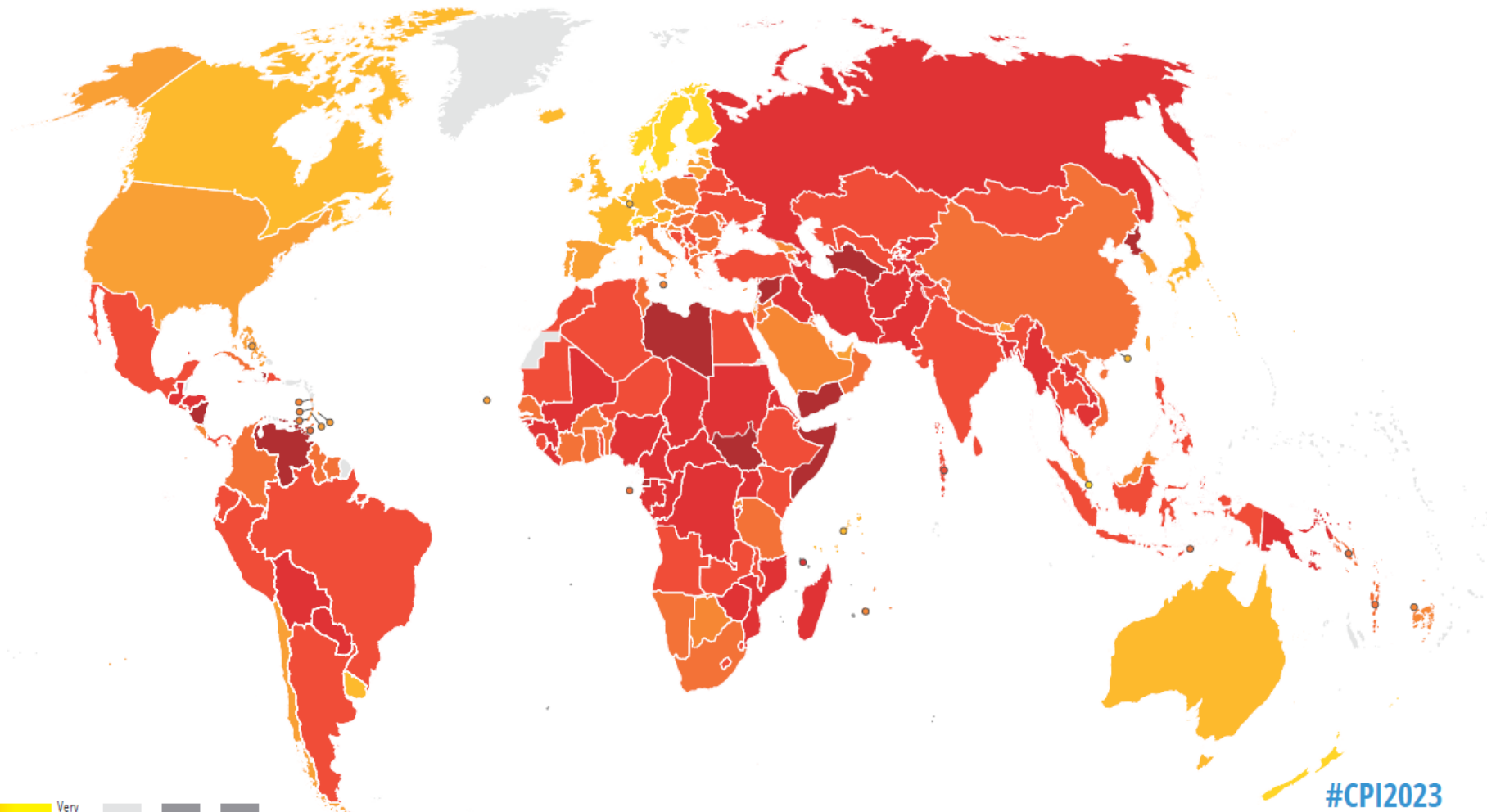
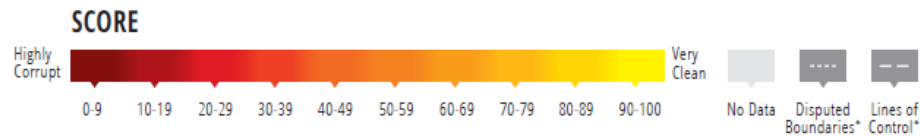
- Underslag av offentlige midler
- Bestikkelser
- Misbruk av offentlige tjenesteposisjoner til private formål
- Kleptokrati
- Myndighetenes evne til å bekjempe korrupsjon i offentlig sektor
- Nepotisme i ansettelse av offentlige tjenstepersoner
- Effektiv etterforskning og rettshåndhevelse
- Lover som sikrer åpenhet om tjenstepersoners økonomiske interesser og potensielle interessekonflikter
- Beskyttelse av varslere, journalister og etterforskere
- Offentlighet og mulighet for innsyn i offentlige dokumenter og aktiviteter

Måles ikke i CPI

- Befolkningens oppfatninger av korrupsjon
- Skatteundragelser
- Ulovlige pengestrømmer
- Tilretteleggere for korrupsjon (advokater, regnskapsførere, rådgiver osv)
- Hvitvasking
- Korrupsjon i privat sektor
- Uformell økonomi og marked

CORRUPTION PERCEPTIONS INDEX 2023

The perceived levels of public sector corruption in 180 countries/territories around the world.

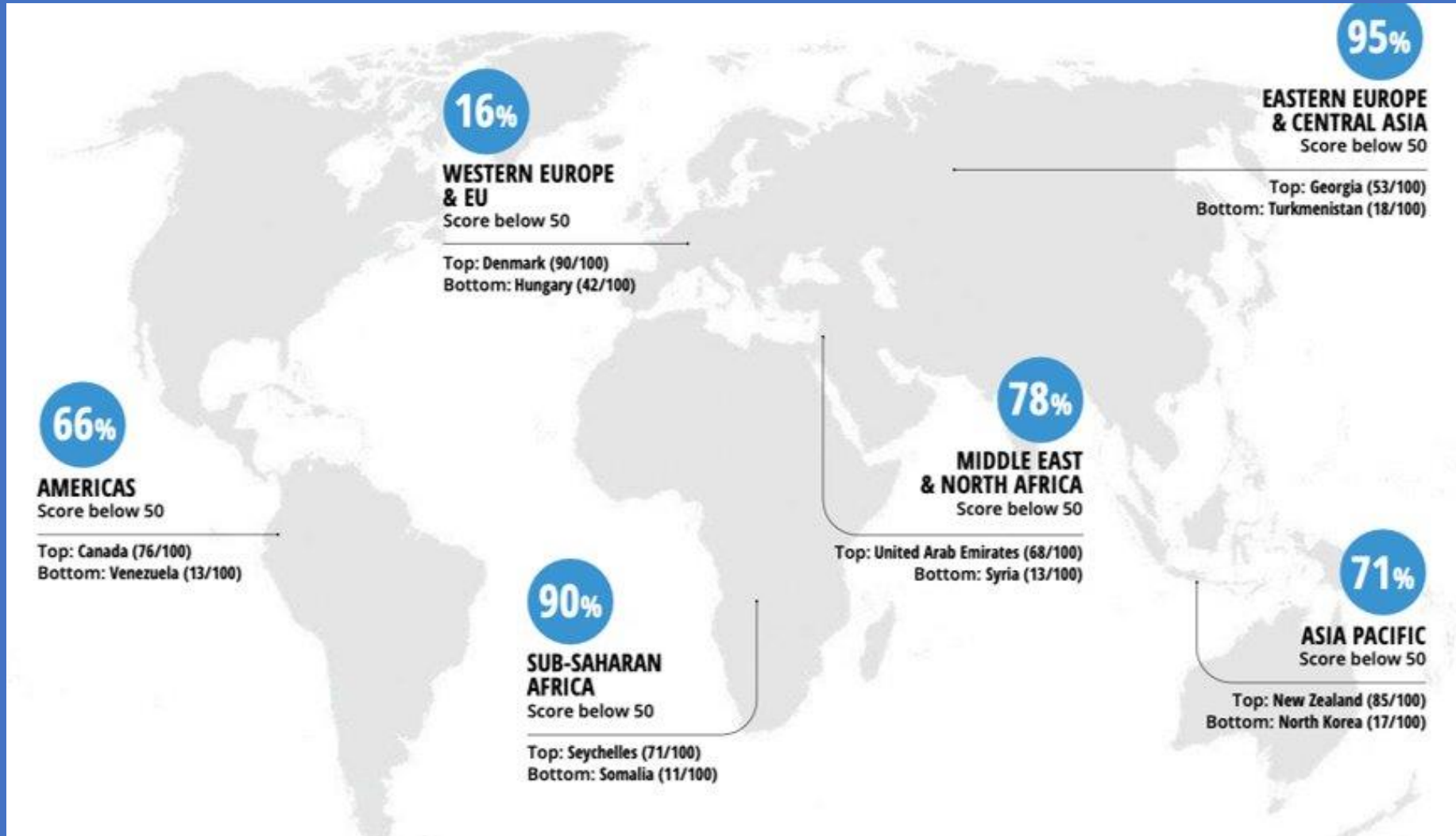


#CPI2023
www.transparency.org/cpi

*The designations employed and the presentation of material on this map follow the UN practice to the best of our knowledge and as of January 2024. They do not imply the expression of any opinion on the part of Transparency International concerning the legal status of any country, territory, city or area or of its authorities or concerning the delimitation of its frontiers or boundaries.

This work from Transparency International (2024) is licensed under CC BY-ND 4.0

Andel land med lavere CPI enn 50





SCORE COUNTRY/TERRITORY

90	Denmark
87	Finland
85	New Zealand
84	Norway
83	Singapore
82	Sweden
82	Switzerland
79	Netherlands
78	Germany
78	Luxembourg
77	Ireland
76	Canada
76	Estonia
75	Australia
75	Hong Kong
73	Belgium
73	Japan
73	Uruguay
72	Iceland
71	Austria
71	France
71	Seychelles
71	United Kingdom
69	Barbados
69	United States
68	Bhutan

68	United Arab Emirates
67	Taiwan
66	Chile
64	Bahamas
64	Cabo Verde
63	Korea, South
62	Israel
61	Lithuania
61	Portugal
60	Latvia
60	Saint Vincent and the Grenadines
60	Spain
59	Botswana
58	Qatar
57	Czechia
56	Dominica
56	Italy
56	Slovenia
55	Costa Rica
55	Saint Lucia
54	Poland
54	Slovakia
53	Cyprus
53	Georgia
53	Grenada
53	Rwanda

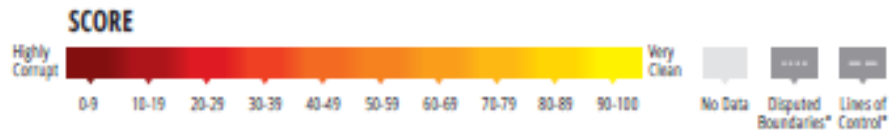
52	Fiji
52	Saudi Arabia
51	Malta
51	Mauritius
50	Croatia
50	Malaysia
49	Greece
49	Namibia
48	Vanuatu
47	Armenia
46	Jordan
46	Kuwait
46	Montenegro
46	Romania
45	Bulgaria
45	Sao Tome and Principe
44	Jamaica
43	Benin
43	Ghana
43	Oman
43	Senegal
43	Solomon Islands
43	Timor-Leste
42	Bahrain
42	China
42	Cuba
42	Hungary

42	Moldova
42	North Macedonia
42	Trinidad and Tobago
41	Burkina Faso
41	Kosovo
41	South Africa
41	Vietnam
40	Colombia
40	Côte d'Ivoire
40	Guyana
40	Suriname
40	Tanzania
40	Tunisia
39	India
39	Kazakhstan
39	Lesotho
39	Maldives
38	Morocco
37	Argentina
37	Albania
37	Belarus
37	Ethiopia
37	Gambia
37	Zambia
36	Algeria
36	Brazil
36	Serbia

36	Ukraine
35	Bosnia and Herzegovina
35	Dominican Republic
35	Egypt
35	Nepal
35	Panama
35	Sierra Leone
35	Thailand
34	Ecuador
34	Indonesia
34	Malawi
34	Philippines
34	Sri Lanka
34	Turkey
33	Angola
33	Mongolia
33	Peru
33	Uzbekistan
32	Niger
31	El Salvador
31	Kenya
31	Mexico
31	Togo
30	Djibouti
30	Eswatini
30	Mauritania

29	Bolivia
29	Pakistan
29	Papua New Guinea
28	Gabon
28	Laos
28	Mali
28	Paraguay
27	Cameroon
26	Guinea
26	Kyrgyzstan
26	Russia
26	Uganda
25	Liberia
25	Madagascar
25	Mozambique
25	Nigeria
24	Bangladesh
24	Central African Republic
24	Iran
24	Lebanon
24	Zimbabwe
23	Azerbaijan
23	Guatemala
23	Honduras
23	Iraq
22	Cambodia

22	Congo
22	Guinea-Bissau
21	Eritrea
20	Afghanistan
20	Burundi
20	Chad
20	Comoros
20	Democratic Republic of the Congo
20	Myanmar
20	Sudan
20	Tajikistan
18	Libya
18	Turkmenistan
17	Equatorial Guinea
17	Haiti
17	Korea, North
17	Nicaragua
16	Yemen
13	South Sudan
13	Syria
13	Venezuela
11	Somalia

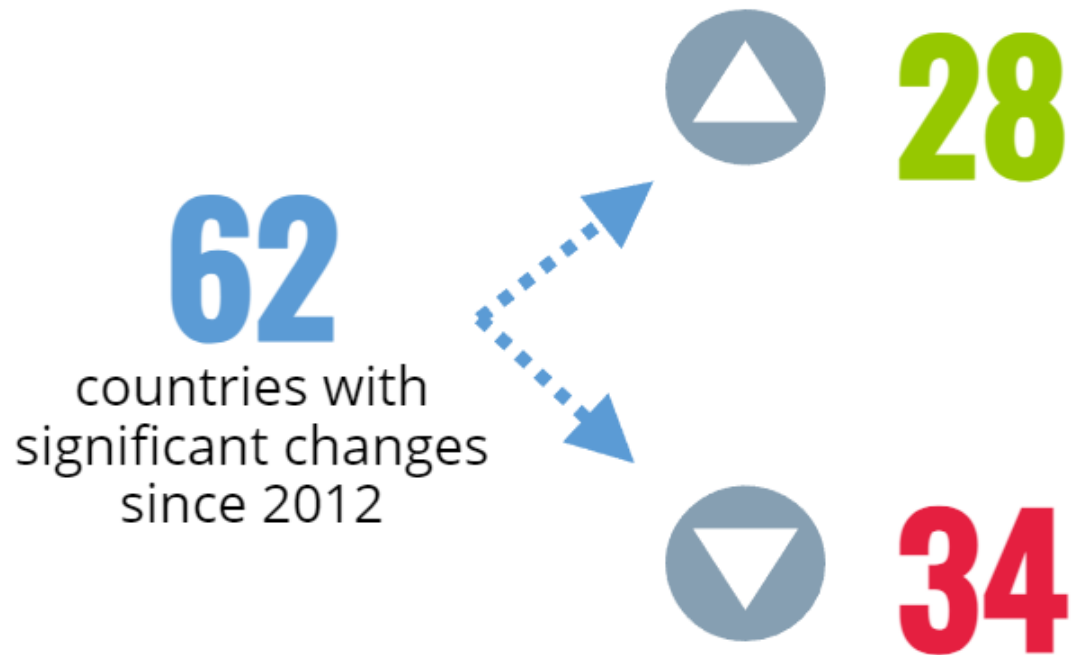


#CPI2023
www.transparency.org/cpi

Siste tiår: Stillstand og tilbakegang dominerer



Signifikante endringer siden 2012



AME
2 countries
7%

ECA
7 countries
25%

SSA
5 countries
18%

AP
7 countries
25%

MENA
1 countries
4%

WE/EU
6 countries
21%

AME
11 countries
32%

ECA
3 countries
9%

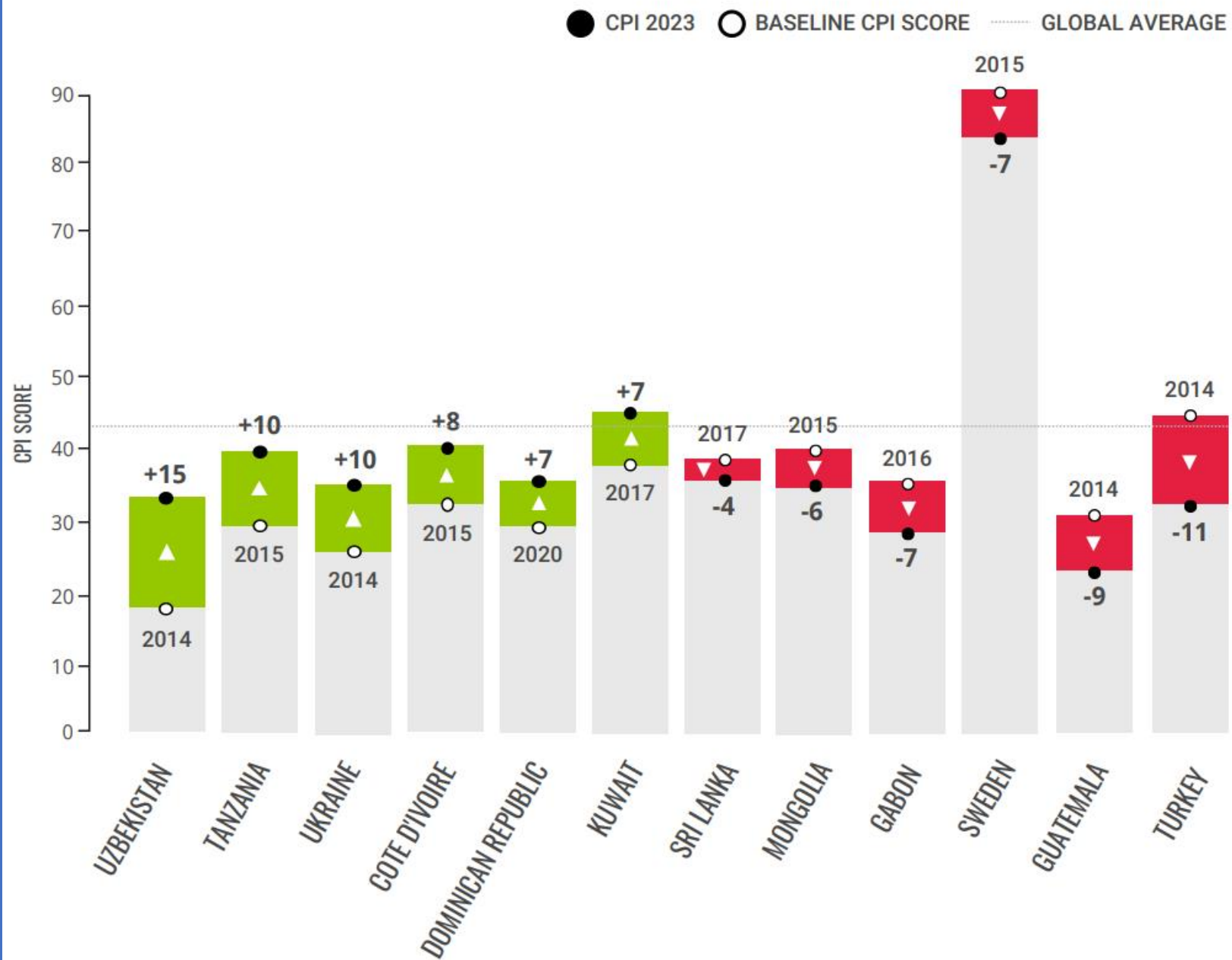
SSA
5 countries
15%

AP
4 countries
12%

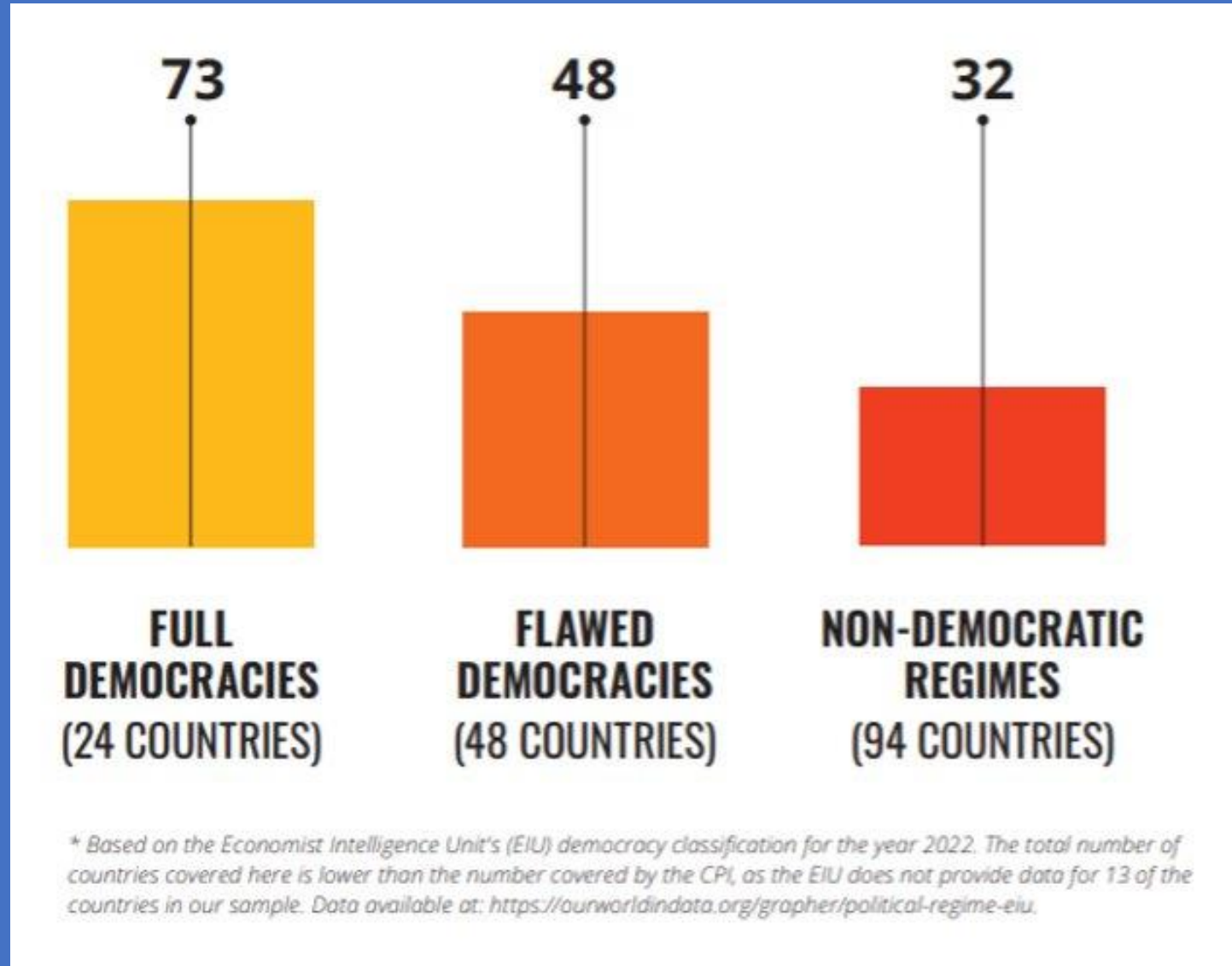
MENA
3 countries
9%

WE/EU
8 countries
24%

De største endringene



Styresett og korrupsjon



Årets tema: «Corruption and justice»



Corruption and Justice

Corruption, justice and the Rule of Law are closely intertwined: when justice can be bought, written laws turn into fiction and impunity thrives. When corruption infiltrates the justice sector, it can lead to the manipulation of legal processes, the selective enforcement of the law, and the shielding of corrupt individuals from accountability.

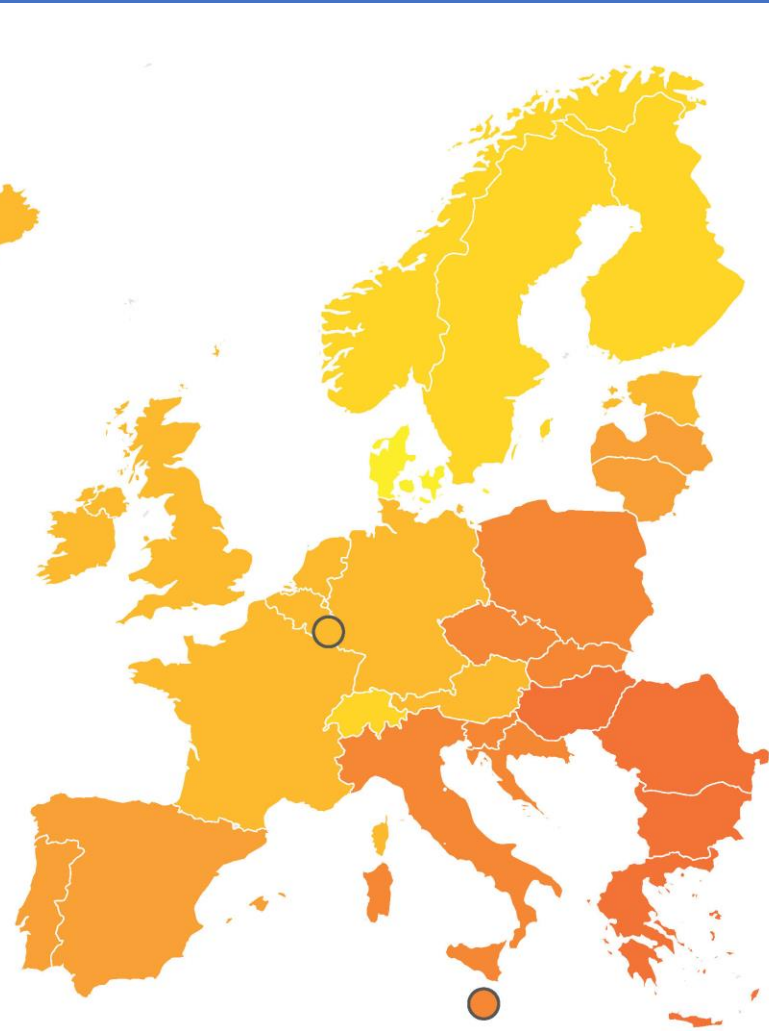
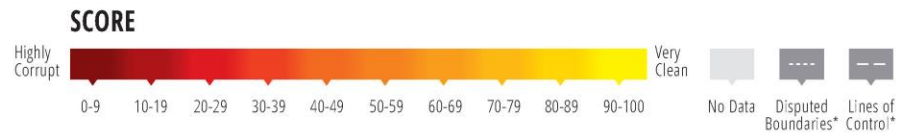
An independent justice system (i.e., law enforcement institutions, prosecutors, courts and judiciary) are thus central to keeping corruption in check. Over the past few years, however, justice systems all over the world have been the target of political reforms aimed at curtailing their independence and their essential function in keeping other branches of power in check.

CORRUPTION PERCEPTIONS INDEX 2023

WESTERN EUROPE & EUROPEAN UNION

65/100

AVERAGE SCORE



SCORE COUNTRY/TERRITORY

90	Denmark
87	Finland
84	Norway
82	Sweden
82	Switzerland
79	Netherlands
78	Germany
78	Luxembourg
77	Ireland
76	Estonia
73	Belgium
72	Iceland
71	Austria
71	France
71	United Kingdom

61	Lithuania
61	Portugal
60	Latvia
60	Spain
57	Czechia
56	Italy
56	Slovenia
54	Poland
54	Slovakia
53	Cyprus
51	Malta
50	Croatia
49	Greece
46	Romania
45	Bulgaria
42	Hungary

#CPI2023

www.transparency.org/cpi

This work from Transparency International (2024) is licensed under CC BY-ND 4.0

*The designations employed and the presentation of material on this map follow the UN practice to the best of our knowledge and as of January 2024. They do not imply the expression of any opinion on the part of Transparency International concerning the legal status of any country, territory, city or area or of its authorities or concerning the delimitation of its frontiers or boundaries.



Trøbbel hos landene i toppen av skalaen

- Relativt lite bestikkelser
- God beskyttelse mot underslag av offentlige ressurser og myndigheters maktmisbruk
- Men de er ikke fri for korrupsjon
- Korrupsjonen kommer mindre åpenbart til uttrykk:
 - uklare ansvarsforhold
 - interessekonflikter mellom politikk og næringsliv
 - tilrettelegging av korrupsjon andre steder i verden gjennom disse landenes finansinstitusjoner og eiendomsmarked

Local government capture?

Infiltrasjon. Korrupsjon. Trygdesvindel. Hvitvasking. Utro tjenere. Utpressing. Politikere med koblinger til gjenger eller klaner. Svart arbeid. Ulovlig bygging. Misbruk av hjemmetjenester. Falske skilsmisser. Ulovlig avfallsdumping. Byggesaksbehandler som blir utsatt for press. Lærere som trues til å gi elever gode karakterer.



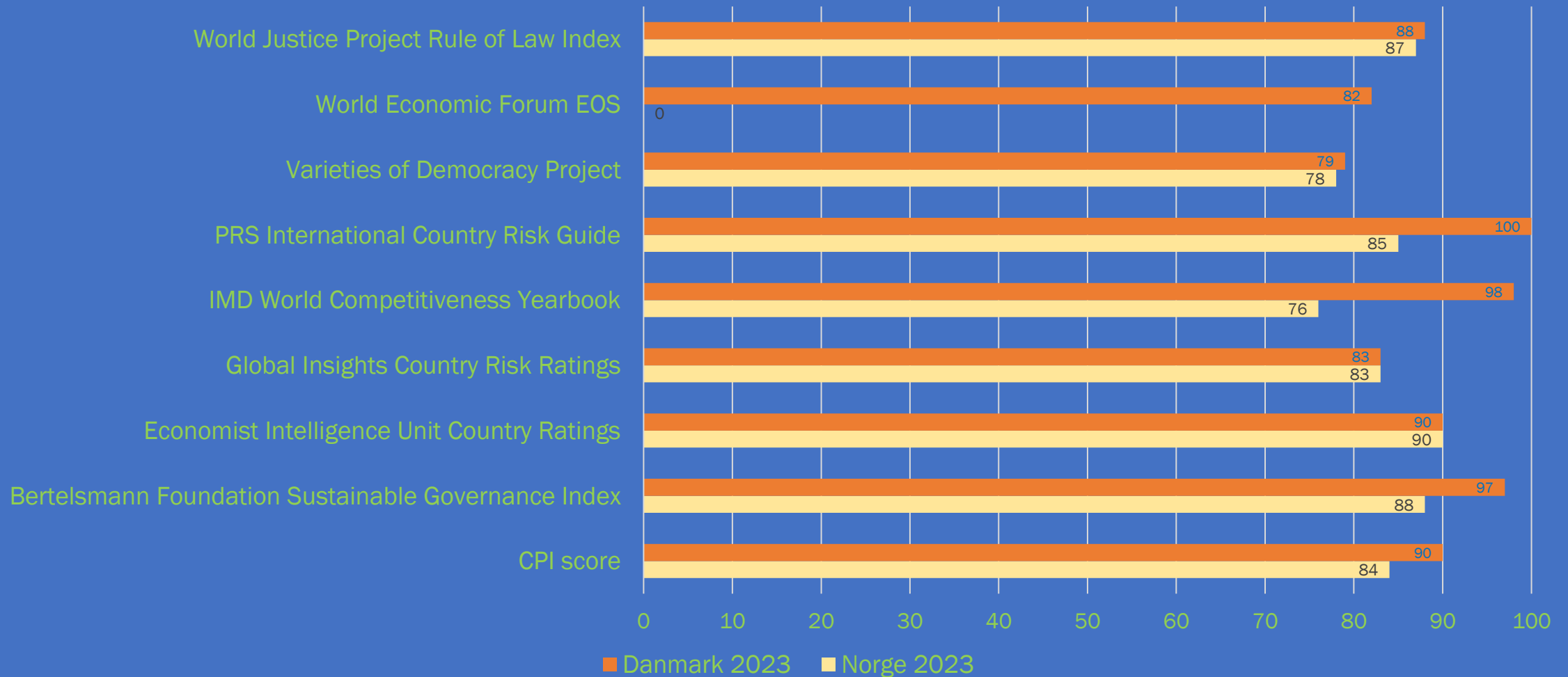
Kildegrunnlag



1. African Development Bank CPIA
2. Bertelsmann Foundation Sustainable Governance Ind
3. Bertelsmann Foundation Transformation Index
4. Economist Intelligence Unit Country Ratings
5. Freedom House Nations in Transit
6. Global Insights Country Risk Ratings
7. **IMD World Competitiveness Yearbook**
8. PERC Asia Risk Guide
9. PRS International Country Risk Guide
10. Varieties of Democracy Project
11. World Bank CPIA
12. World Economic Forum EOS
13. World Justice Project Rule of Law Index

- WCY measures the competitiveness of nations and, in doing so, both ranks and examines how a nation's socio-political and economic climate affects corporate competitiveness. Includes a survey of senior business leaders who, together, reflect a cross-section of a nation's corporate community. IMD calls upon local and foreign enterprises operating in a given economy, and surveys both nationals and expatriates, so as to add an international perspective on local environments.
- **Survey respondents were asked: "Bribery and corruption: Exist or do not exist"**

Norge og Danmark som illustrasjon



Data for endringer over tid og mellom kilder



Corruption Perceptions Index 2023: Historical Results

EMBARGOED UNTIL 30.01.2024

Country / Territory	ISO3	Year	Region	CPI score	Rank	Standard error	Number of sources	Lower CI	Upper CI	African Development Bank CPIA	Bertelsmann Foundation Sustainable Governance Index	Bertelsmann Foundation Transformation Index	Economist Intelligence Unit Country Rating	Freedom House Nations in Transit	Global Insights Country Risk Ratings	IMD World Competitiveness Yearbook
North Macedonia	MKD	2012	ECA	43	69	4,70	6	35	51			49	21	50	42	
Norway	NOR	2023	WE/EU	84	4	1,38	7	82	86		88		90		83	76
Norway	NOR	2022	WE/EU	84	4	1,17	7	82	86		88		90		83	79
Norway	NOR	2021	WE/EU	85	4	1,07	7	83	87		88		90		83	81
Norway	NOR	2020	WE/EU	84	7	1,26	7	82	86		88		90		83	78
Norway	NOR	2019	WE/EU	84	7	1,65	7	81	87		79		90		83	81
Norway	NOR	2018	WE/EU	84	7	2,14	8	80	88		79		90		83	85
Norway	NOR	2017	WE/EU	85	3	1,83	8	82	88		79		90		83	85
Norway	NOR	2016	WE/EU	85	6	1,85	7	82	88		80		90		83	83
Norway	NOR	2015	WE/EU	88	5	2,24	7	84	92		81		88		83	84
Norway	NOR	2014	WE/EU	86	5	2,38	7	82	90		81		88		83	79
Norway	NOR	2013	WE/EU	86	5	2,30	7	82	90		81		88		83	80
Norway	NOR	2012	WE/EU	85	7	1,60	7	82	87		81		88		83	78

Corruption Perceptions Index - Ukraina



Korrupsjon i Ukraina

- Etter Sovjetunionens fall et av landene med høyest nivå av korrupsjon i Europa
- Har etter Maidan-opprøret i 2013-14 tatt aktive grep for å slå ned på korrupsjonen i landet og nærme seg Europa og EU-samarbeidet






Foto: FN-sambandet <https://fn.no/Konflikter/ukraina>

Corruption Perceptions Index - Ukraina



EASTERN EUROPE AND CENTRAL ASIA

UKRAINE

Share how your country is doing   


Score

36/100 [What does the CPI score mean?](#)

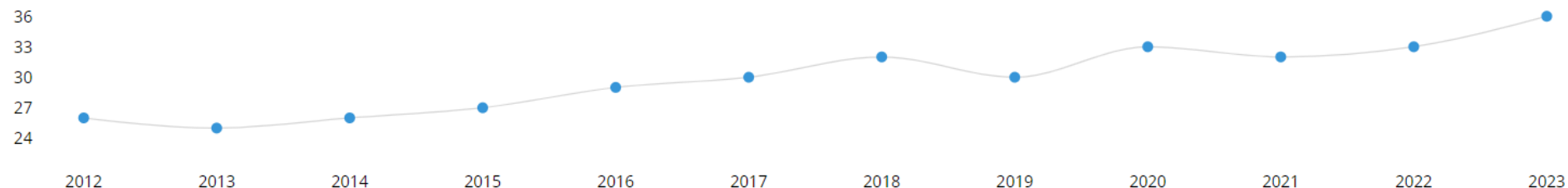
Rank

104/180

Score change

 **+3** since 2022

Score changes 2012 - 2023



Resultater, tross sterk motgang

- Til tross for krigføring og de påfølgende utfordringene for styring og infrastruktur, har Ukraina prioritert anti-korrupsjonsinnsatsen
- Opp tre poeng på CPI 2023, til 36 poeng. 104.plass av 180. Sverige har gått ned en plass fra fjoråret
- Kontinuerlig stigning over 11 år på CPI - viser håp og ønske om å komme tettere på Europa

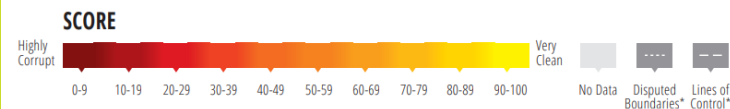
Corruption Perceptions Index - Ukraina



Tiltak mot korrupsjon

- Fokus på rettssystemreformer, blant annet økt uavhengighet for domstolene og styrking av anti-korrupsjonsorganene
- Økt uavhengighet og kapasitet for anti-korrupsjonsorganer som NABU og SAPO
- Implementering av nasjonal anti-korrupsjonsstrategi og omfattende gjennomføringsprogram
- Aktiv deltakelse fra det sivile samfunn og robuste tiltak innen offentlige anskaffelser

SCORE	COUNTRY/TERRITORY
90	Denmark
87	Finland
85	New Zealand
84	Norway
83	Singapore
82	Sweden
82	Switzerland
79	Netherlands
78	Germany
78	Luxembourg
77	Ireland
76	Canada
76	Estonia
75	Australia
75	Hong Kong
73	Belgium
73	Japan
73	Uruguay
72	Iceland
71	Austria
71	France
71	Seychelles
71	United Kingdom
69	Barbados
69	United States
68	Bhutan
68	United Arab Emirates
67	Taiwan
66	Chile
64	Bahamas
64	Cabo Verde
63	Korea, South
62	Israel
61	Lithuania
61	Portugal
60	Latvia
60	Saint Vincent and the Grenadines
60	Spain
59	Botswana
58	Qatar
57	Czechia
56	Dominica
56	Italy
56	Slovenia
55	Costa Rica
55	Saint Lucia
54	Poland
54	Slovakia
53	Cyprus
53	Georgia
53	Grenada
53	Rwanda
52	Fiji
52	Saudi Arabia
51	Malta
51	Mauritius
50	Croatia
50	Malaysia
49	Greece
49	Namibia
48	Vanuatu
47	Armenia
46	Jordan
46	Kuwait
46	Montenegro
46	Romania
45	Bulgaria
45	Sao Tome and Principe
44	Jamaica
43	Benin
43	Ghana
43	Oman
43	Senegal
43	Solomon Islands
43	Timor-Leste
42	Bahrain
42	China
42	Cuba
42	Hungary
42	Moldova
42	North Macedonia
42	Trinidad and Tobago
41	Burkina Faso
41	Kosovo
41	South Africa
41	Vietnam
40	Colombia
40	Côte d'Ivoire
40	Guyana
40	Suriname
40	Tanzania
40	Tunisia
39	India
39	Kazakhstan
39	Lesotho
39	Maldives
38	Morocco
37	Argentina
37	Albania
37	Belarus
37	Ethiopia
37	Gambia
37	Zambia
36	Algeria
36	Brazil
36	Serbia
36	Ukraine
35	Bosnia and Herzegovina
35	Dominican Republic
35	Egypt
35	Nepal
35	Panama
35	Sierra Leone
35	Thailand
34	Ecuador
34	Indonesia
34	Malawi
34	Philippines
34	Sri Lanka
34	Turkey
33	Angola
33	Mongolia
33	Peru
33	Uzbekistan
32	Niger
31	El Salvador
31	Kenya
31	Mexico
31	Togo
30	Djibouti
30	Eswatini
30	Mauritania
29	Bolivia
29	Pakistan
29	Papua New Guinea
28	Gabon
28	Laos
28	Mali
28	Paraguay
27	Cameroon
26	Guinea
26	Kyrgyzstan
26	Russia
26	Uganda
26	Liberia
25	Madagascar
25	Mozambique
25	Nigeria
24	Bangladesh
24	Central African Republic
24	Iran
24	Lebanon
24	Zimbabwe
23	Azerbaijan
23	Guatemala
23	Honduras
23	Iraq
22	Cambodia



*The designations employed and the presentation of material on this map follow the UN practice to the best of our knowledge and as of January 2024. They do not imply the expression of any opinion on the part of Transparency International concerning the legal status of any country, territory, city or area or of its authorities or concerning the delimitation of its frontiers or boundaries.

Corruption Perceptions Index - Ukraina



Fortsatt utfordringer

- Regjeringens tiltak for å adressere korrupsjon på toppnivå viser forpliktelse, men utfordringer består. Fortsatt avdekkes korrupsjonssaker på høyt styringsnivå
- Behovet for vedvarende og omfattende anti-korrupsjonstiltak for å oppnå full reform og europeisk integrasjon understrekes

Ukraine's anti-graft police zero in on major wartime corruption

By Dan Peleschuk

August 21, 2023 3:26 PM GMT+2 · Updated 6 months ago



Semen Kryvonos, director of the National Anti-Corruption Bureau of Ukraine (NABU) speaks with Reuters, amid Russia's invasion in Kyiv, Ukraine August 18, 2023. Ukrainian National Anti-Corruption Bureau Press Service/Handout via REUTERS

Corruption accusations continue to plague top Zelenskiy aides

By Stephen Grey and Dan Peleschuk

September 19, 2023 4:16 PM GMT+2 · Updated 5 months ago



Oleh Tatarov, Ukrainian President's adviser on law enforcement and security agencies, is pictured, amid Russia's attack on Ukraine, in Kyiv, Ukraine April 12, 2023. REUTERS/Viacheslav Ratynskyi/File Photo [Purchase Licensing Rights](#)

Skjerdumper: Reuters



Antikorrupsjonsprogram – trekk inn CPI

For å unngå at korrupsjon begås

- bevisst
- motvillig
- i villfarelse
- utilsiktet

Helheten av virksomhetens tiltak mot korrupsjon:

- fokuserer på de største risiki
- setter riktig tone og struktur
- inkluderer kontrolltiltak
- har regler, rutiner og systemer som understøtter etterlevelse
- kommuniserer og håndhever
- oppdateres og forblir relevant

Styringssystemer

- verdier
- etisk regelverk
- skriftlige regler og retningslinjer
- opplæring
- rapportering
- varsling
- kontrollrutiner
- internrevisjon



Takk

Støtt antikorrupsjonsarbeidet – bli medlem i TI Norge

www.transparency.no